

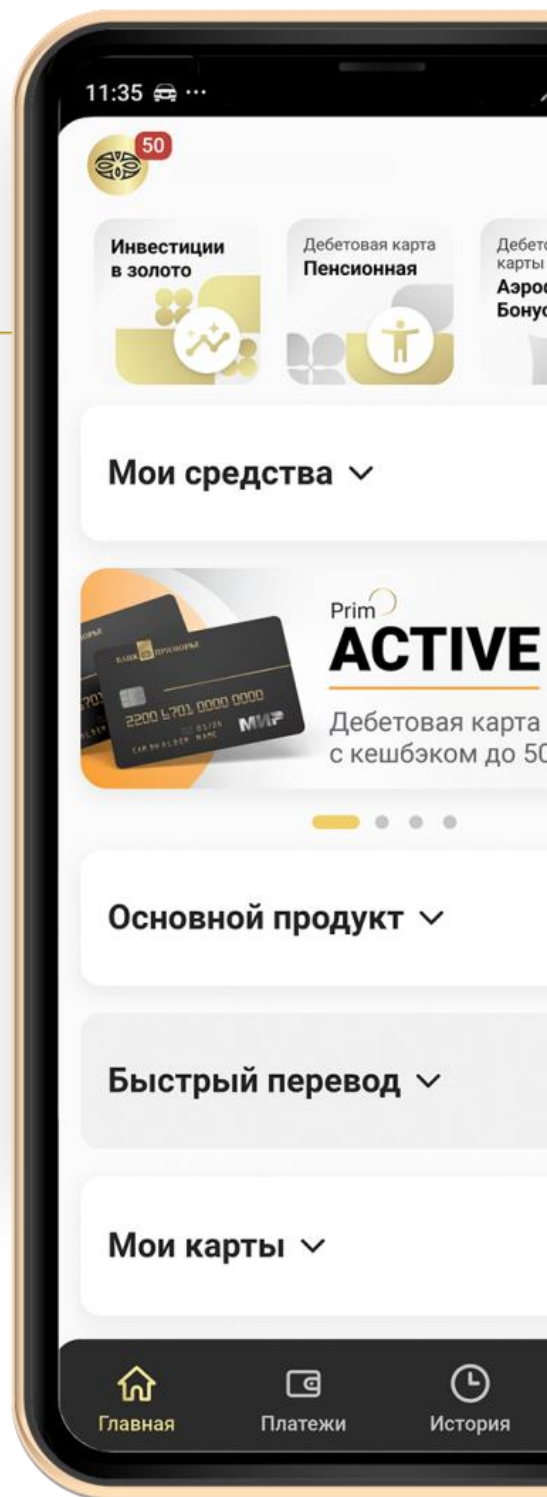
ИНСТРУКЦИЯ

ПО РАБОТЕ С НОВЫМ МОБИЛЬНЫМ
ПРИЛОЖЕНИЕМ БАНКА «ПРИМОРЬЕ»

РЕГИСТРАЦИЯ И ВХОД



**БАНК
ПРИМОРЬЕ**



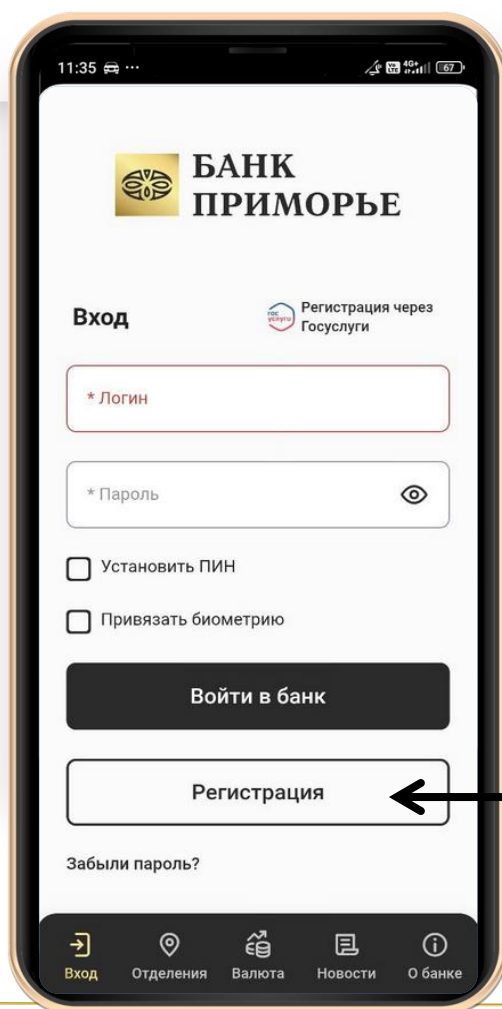
РЕГИСТРАЦИЯ

Внимание!

Всем действующим клиентам Банка необходимо пройти процедуру регистрации в новом мобильном приложении.

Логин и пароль от старого мобильного приложения не являются входными данными для нового мобильного приложения.

1. Откройте в установленное мобильное приложение
2. Нажмите кнопку «Регистрация»

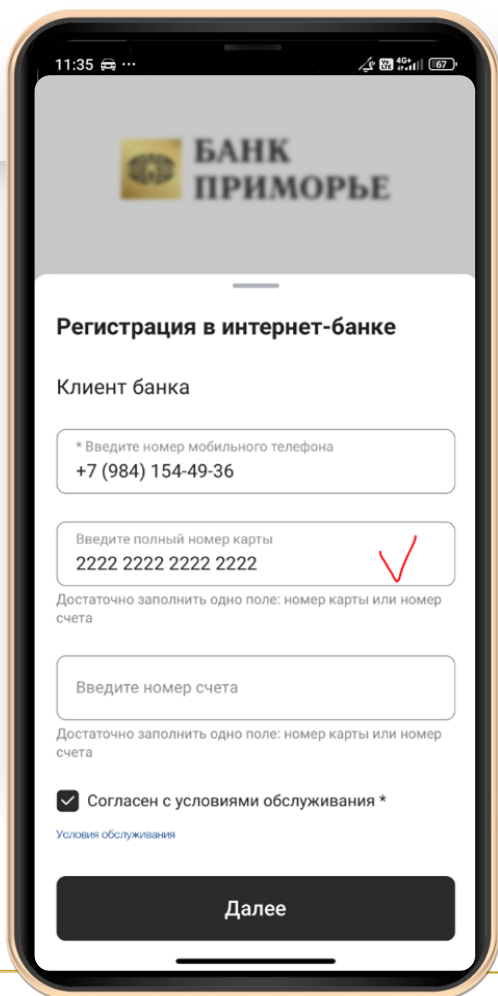


РЕГИСТРАЦИЯ

3. Введите ОСНОВНОЙ подтвержденный номер телефона

Внимание! Если у вас в Банке заведено несколько номеров телефона, то вам необходимо обратиться в офис Банка для подтверждения одного основного номера телефона, по которому будет осуществляться вход в мобильное приложение.

4. Введите номер карты или номер счета (на выбор)



11:35 4G+ 67

БАНК ПРИМОРЬЕ

Регистрация в интернет-банке

Клиент банка

* Введите номер мобильного телефона
+7 (984) 154-49-36

Введите полный номер карты
2222 2222 2222 2222 ✓

Достаточно заполнить одно поле: номер карты или номер счета

Введите номер счета

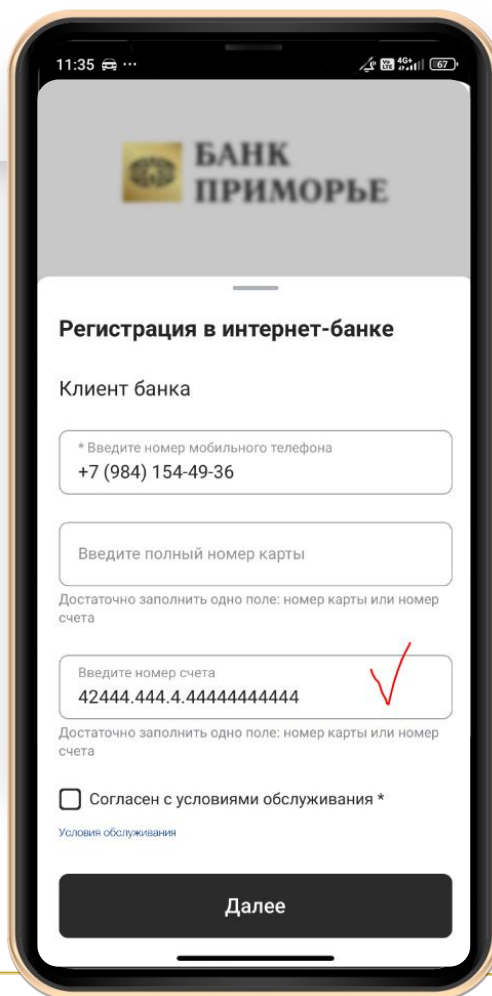
Достаточно заполнить одно поле: номер карты или номер счета

☒ Согласен с условиями обслуживания *

Условия обслуживания

Далее

или



11:35 4G+ 67

БАНК ПРИМОРЬЕ

Регистрация в интернет-банке

Клиент банка

* Введите номер мобильного телефона
+7 (984) 154-49-36

Введите полный номер карты

Достаточно заполнить одно поле: номер карты или номер счета

Введите номер счета
42444.444.4.4444444444 ✓

Достаточно заполнить одно поле: номер карты или номер счета

☐ Согласен с условиями обслуживания *

Условия обслуживания

Далее

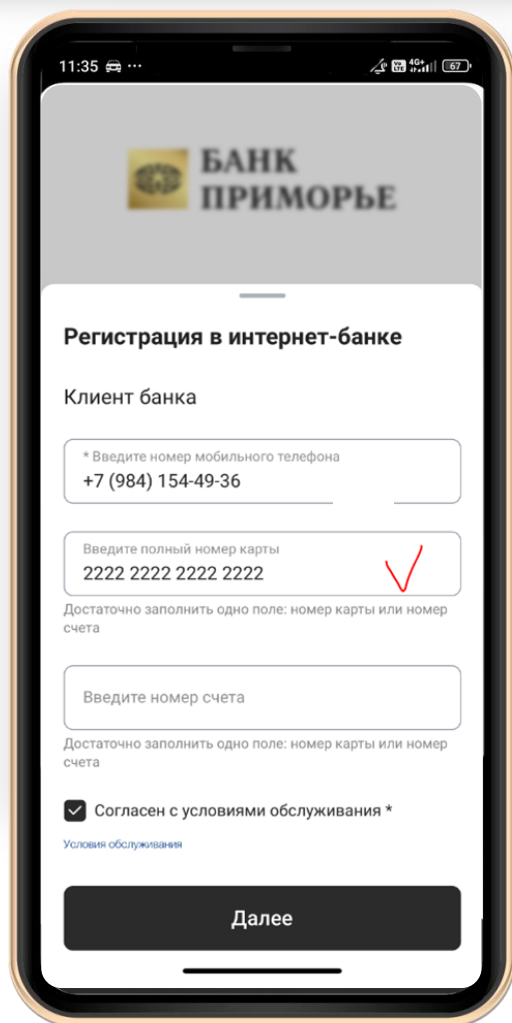


РЕГИСТРАЦИЯ

5. Ознакомьтесь с условиями обслуживания
(пройдите по ссылке)

6. Поставьте согласие с условиями обслуживания

7. Нажмите кнопку «Далее»



11:35 100% 67%

БАНК ПРИМОРЬЕ

Регистрация в интернет-банке

Клиент банка

* Введите номер мобильного телефона
+7 (984) 154-49-36

Введите полный номер карты
2222 2222 2222 2222 ✓

Достаточно заполнить одно поле: номер карты или номер счета

Введите номер счета

Достаточно заполнить одно поле: номер карты или номер счета

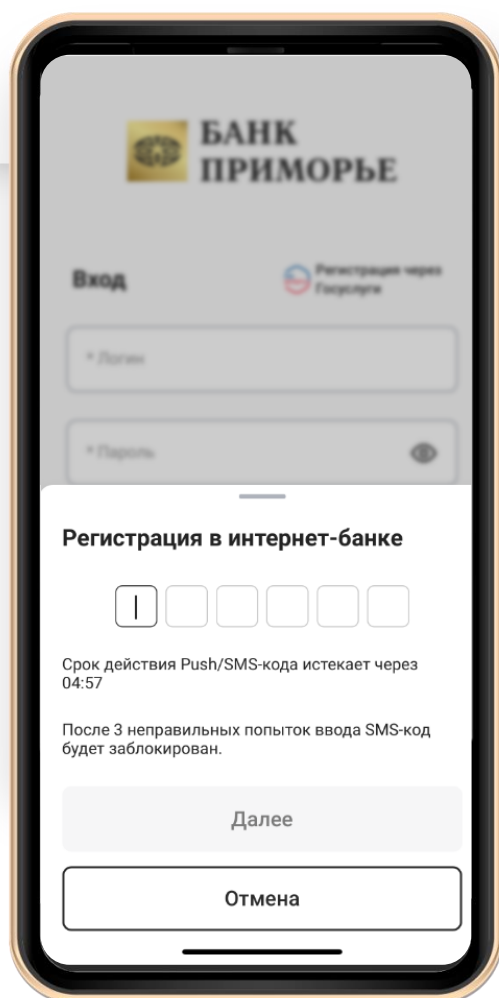
☒ **Согласен с условиями обслуживания ***
[Условия обслуживания](#)

Далее



РЕГИСТРАЦИЯ

8. На указанный номер телефона поступит SMS с кодом подтверждения. Введите код из SMS



БАНК ПРИМОРЬЕ

Вход Регистрация через Госуслуги

* Логин

* Пароль

Регистрация в интернет-банке

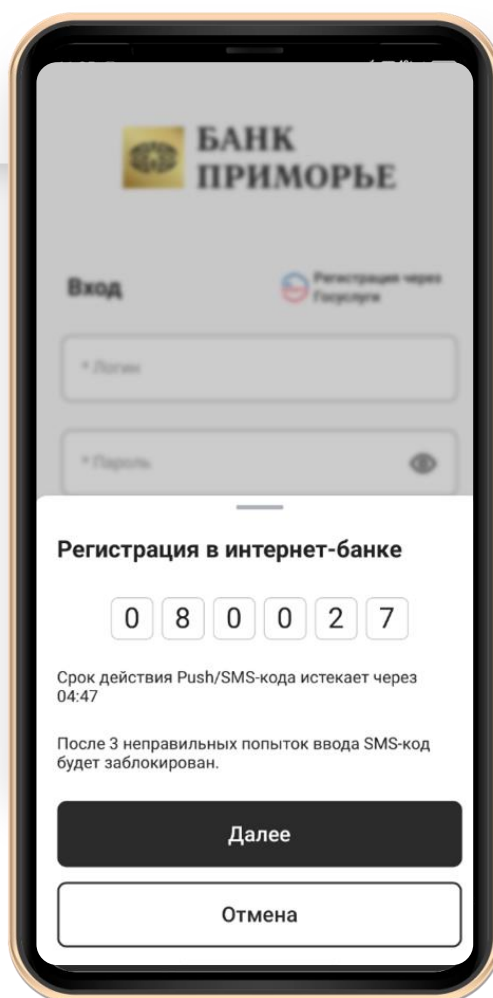
1

Срок действия Push/SMS-кода истекает через 04:57

После 3 неправильных попыток ввода SMS-код будет заблокирован.

Далее

Отмена



БАНК ПРИМОРЬЕ

Вход Регистрация через Госуслуги

* Логин

* Пароль

Регистрация в интернет-банке

0 8 0 0 2 7

Срок действия Push/SMS-кода истекает через 04:47

После 3 неправильных попыток ввода SMS-код будет заблокирован.

Далее

Отмена

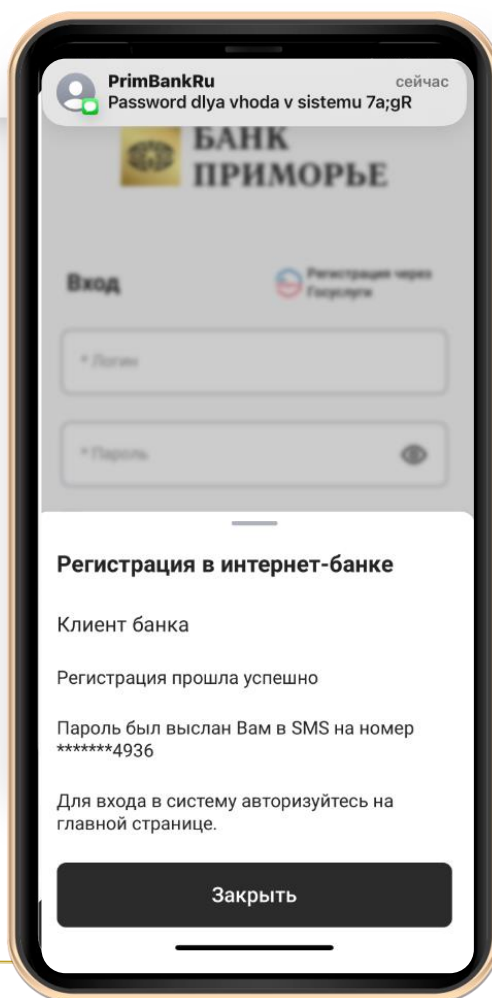
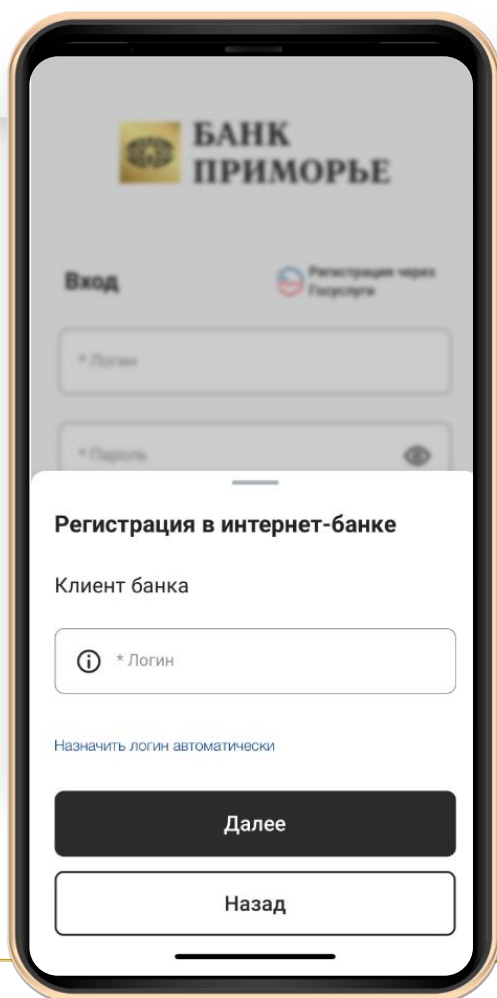


УСТАНОВКА ЛОГИНА И ПАРОЛЯ

9. Придумайте и введите логин

Он может отличаться от логина, который вы используете в старом мобильном приложении

10. На ваш номер телефона поступит одноразовый пароль. Введите его



УСТАНОВКА ЛОГИНА И ПАРОЛЯ

11. После входа в приложение система предложит заменить одноразовый пароль

в графе «Старый пароль» необходимо ввести тот пароль, с которым вы заходили в приложение (из SMS), затем дважды — ваш новый пароль.

Внимание!

Пароль обязательно должен содержать:

- ✓ Заглавную латинскую букву
- ✓ Прописную латинскую букву
- ✓ Цифру
- ✓ Специальный символ из списка: ! # % & * ; ' : « , . / _ ?

Другие специальные символы использовать в пароле нельзя

12. Система предложит вам установить четырехзначный пин-код и привязать биометрию (вход по отпечатку пальца для Android или Face-ID для iPhone)



УСПЕШНАЯ РЕГИСТРАЦИЯ

Поздравляем вас!
Вы стали пользователем нового мобильного приложения Банка «Приморье»

Процедура регистрации завершена

